

Externe Dateien hochladen

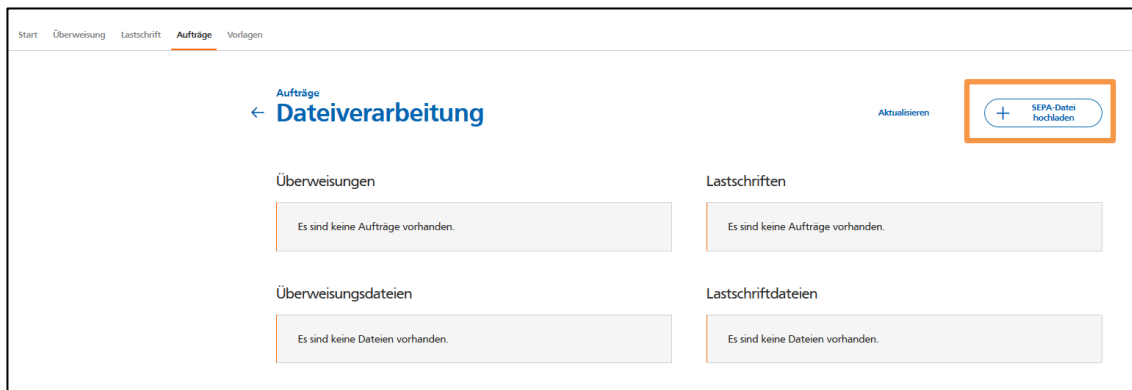
Melden Sie sich über den Login-Button auf unserer Website www.vb3.de unter „OnlineBanking (Firmenkunden)“ an:

Schritt 1:

Wählen Sie im Reiter Banking & Verträge den Menüpunkt „Aufträge“.

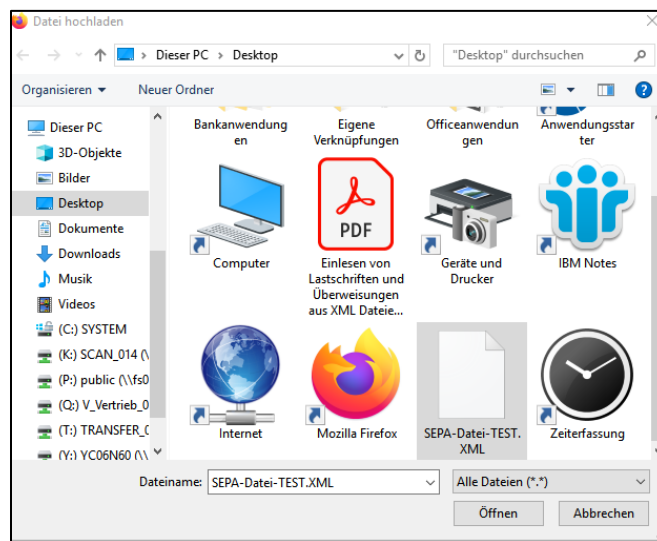
Schritt 2:

Klicken Sie auf den Button „SEPA-Datei hochladen“.

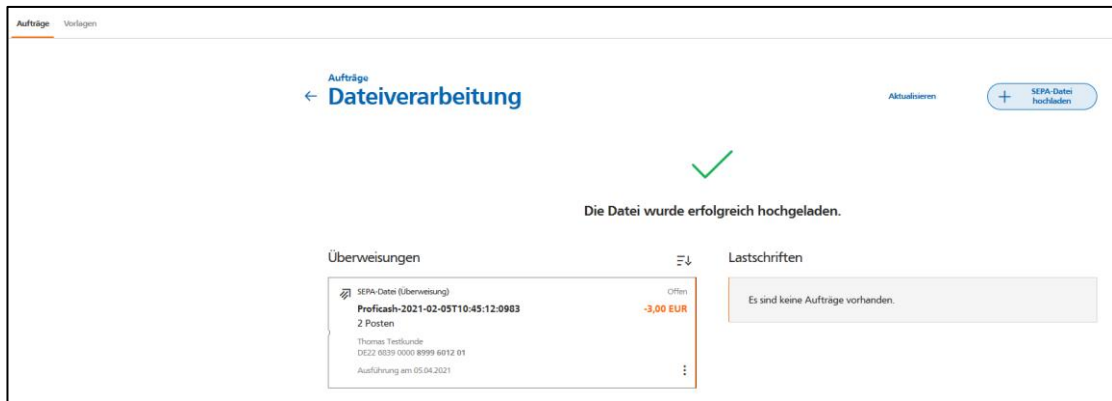


Schritt 3:

Suchen Sie nun Ihre Datei, die Sie hochladen möchten. Über den Button „Öffnen“ können Sie die Datei auswählen.

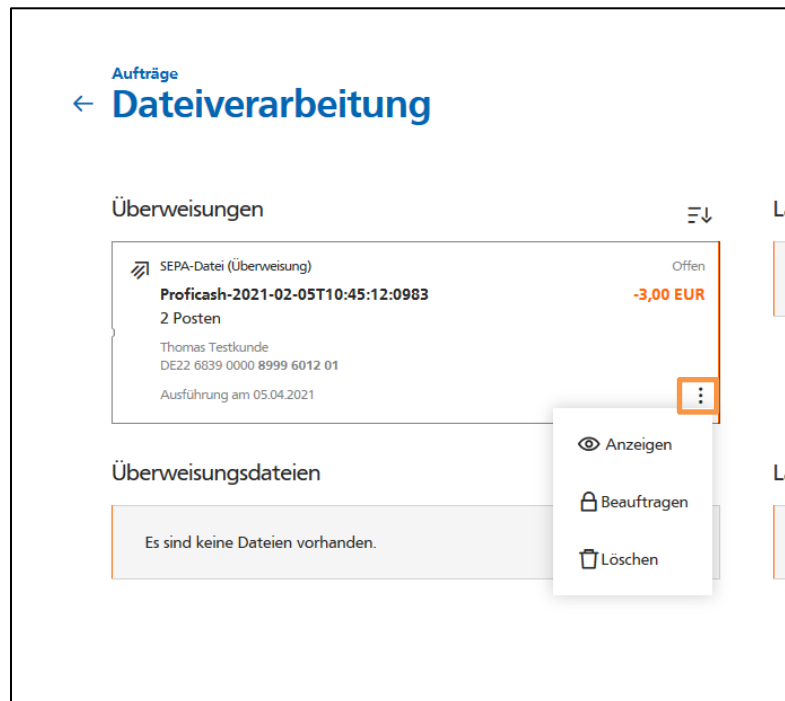


Je nach Größe der Datei, kann dieser Vorgang einige Minuten gehen. Ist die Datei fehlerfrei erhalten Sie folgenden Hinweis:



Schritt 4:

Sie können nun über das Menü (orange markiert) die Datei „Anzeigen“ lassen, „Beauftragen“, oder „Löschen“. Wenn Sie auf das Fenster des Auftrags klicken, können Sie bei Bedarf die Auftragsdaten nochmal einsehen, oder auch das Ausführungsdatum ändern.



Schritt 5:

Über den Button „Beauftragen“ geben Sie die Datei frei, dabei wird diese nochmals auf Richtigkeit geprüft. Sind keine Fehler vorhanden können Sie die Datei mit einer TAN fallabschließend senden.

Hochgeladen am 12.03.2021 NetKey: 116804351

Auftragsdetails

Datei-ID Proficash-2021-02-05T10:45:12:0983	Einreicher Thomas Testkunde
Auftragsreferenz Proficash-2021-02-05T10:45:13:0716	Auftragstyp Überweisung
Überweisungstyp Überweisung	
Betrag -3,00 EUR	Anzahl Posten 2

Ausführungstermin
05.04.2021

Dateidetails

Hochgeladen am 12.03.2021	Löschung am 21.04.2021
Status Offen	

Auftraggeber

IBAN DE22 6839 0000 8999 6012 01	BIC VOLODE66XXX
-------------------------------------	--------------------

← Löchen Beauftragen

Aufträge • Dateiverarbeitung
← Überprüfen

Ihre Überweisung

2 Posten
- 3,00 EUR

Proficash-2021-02-05T10:45:13:0716
Ausführung am: 05.04.2021

Thomas Testkunde
DE22 6839 0000 8999 6012 01

Sicherheitsabfrage

Bitte unbedingt Auftrags-Daten abgleichen ⓘ

Sicherheitsverfahren
SecureGo

Die SecureGo-TAN wurde an „Apple iPad7,6“ um 09:56:27 Uhr bereitgestellt.

TAN
123456

TAN erneut anfordern

Senden →